


全州县王府世家小区三期总平面调整图



1:600
0 1 2 3 4 5M

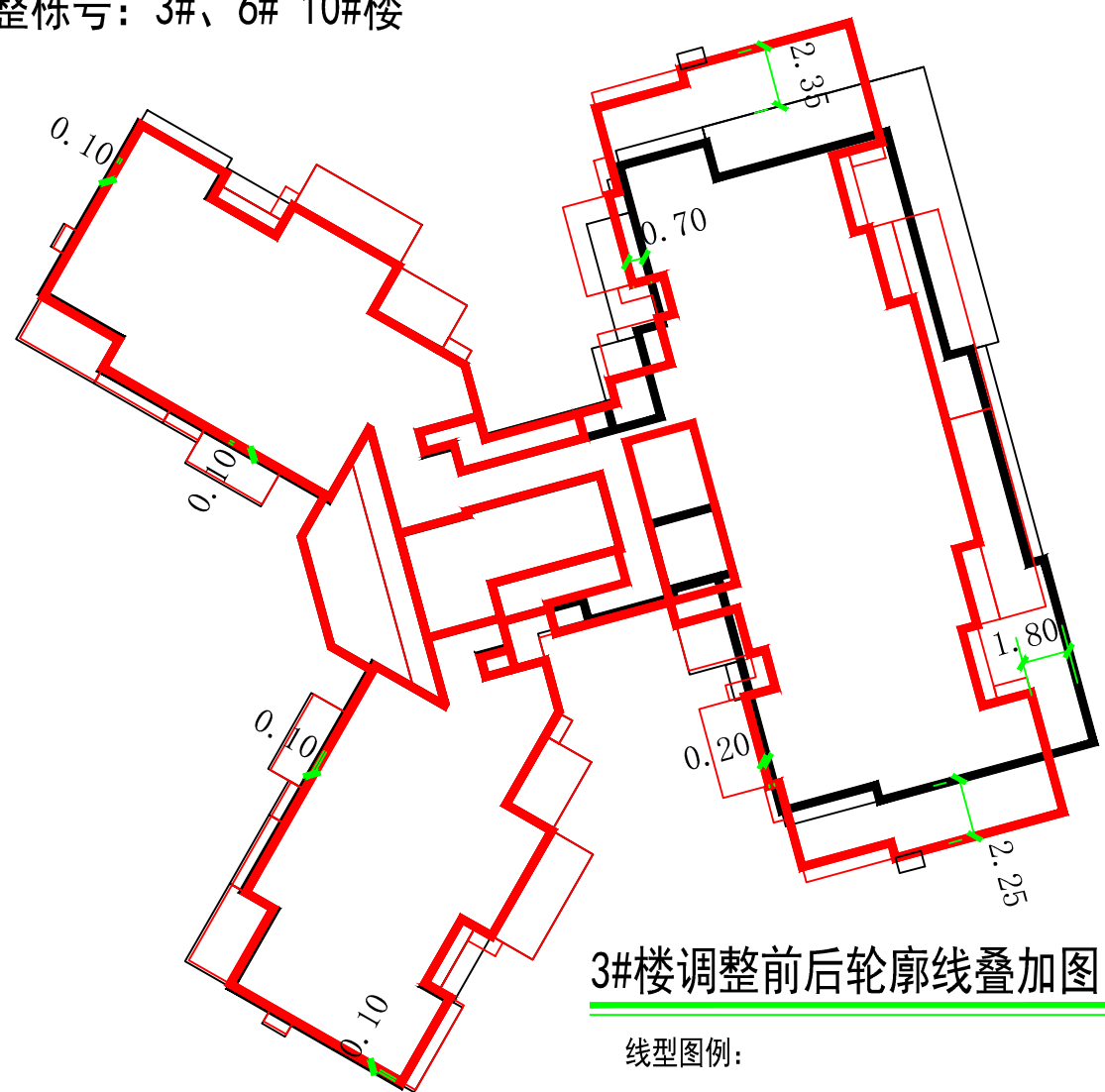
图例

	人行出入口		建筑主出入口		机动车出入口
	规划建筑		用地红线		80米高度建筑退让线
	车行道、消防车道		幼儿园用地红线		多层底商建筑退让线
	绿化		建筑层数		54米高度建筑退让线
	生态机动车停车位		硬质铺地		地下室轮廓线
	一层架空公共活动区域		163.000 规划设计标高		一层老年人日间照料中心
	开闭所		163.00 0.00 规划室内设计标高		一层社区用房
	消防登高场地		163.000 市政道路标高		一层物管用房
	一层公厕		围墙		一层社区卫生服务站
	绿地		地下室出入口		一层文化活动中心
	生活垃圾收集点		H=79.85M 规划建筑高度		消防控制室

红线范围图例:

一、二期红线(未调整)
1#、2#、11#~19#楼

三期红线
调整栋号: 3#、6#~10#楼

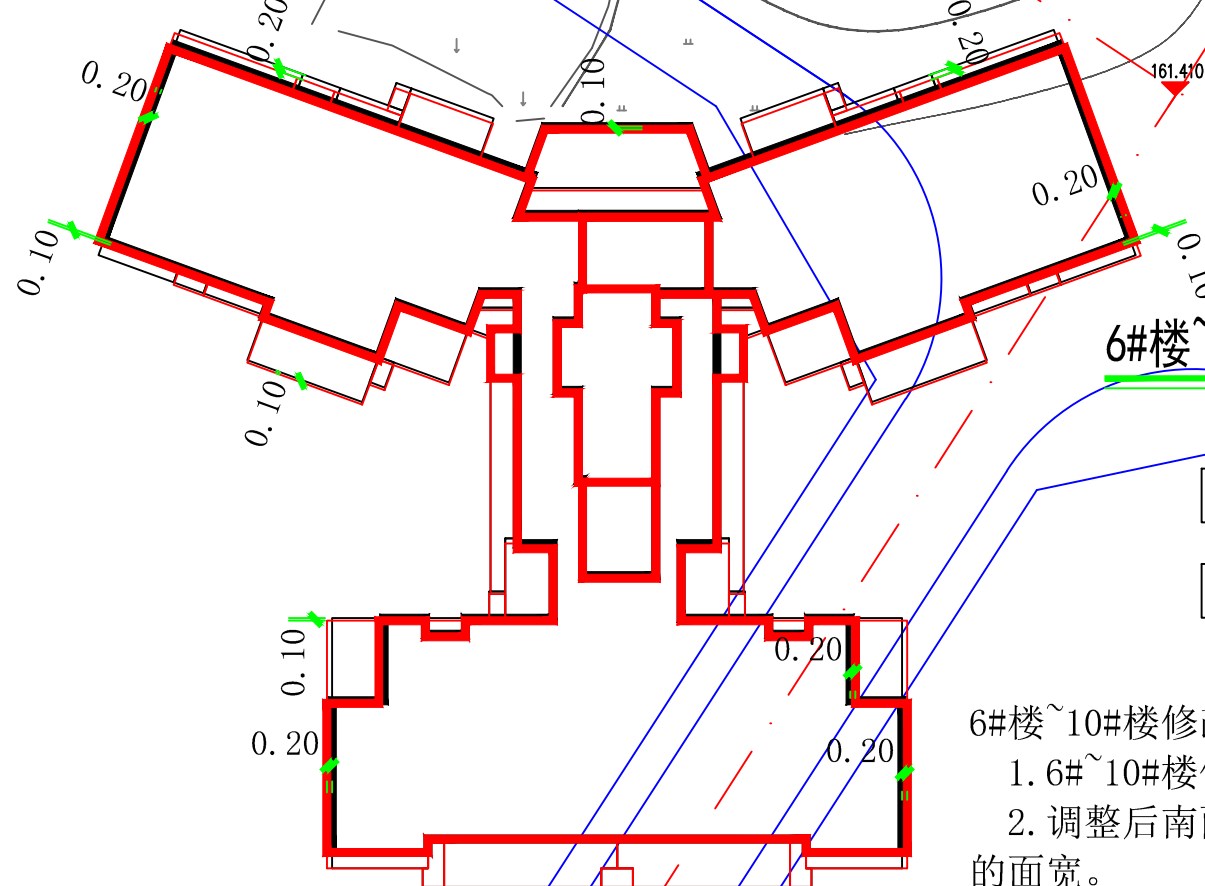


3#楼调整前后轮廓线叠加图

线型图例:
— 调整后建筑轮廓线
- - - 调整前建筑轮廓线

3#楼修改说明:

- 3#楼东侧户型建筑轮廓线向北和南分别凸出原3#规划建筑轮廓线约2.35米和2.25米, 进深压缩约2米。
- 沿街部分面宽由26.4米变更至31.0米。
- 后退道路边线变宽由原来10米调整至12米左右。



6#楼~10#楼调整前后轮廓线叠加图

线型图例:
— 调整后建筑轮廓线
- - - 调整前建筑轮廓线

6#楼~10#楼修改说明:

- 6#~10#楼修改模式一致。
- 调整后南面两个户型面宽总尺寸由21.4米变至21.8米, 即每个户型增加0.2米的面宽。
- 南侧户型进深由总尺寸8.8米变更为8.7米, 即每个户型压缩0.1米的进深。
- 北侧户型面宽由原来14.3米边至14.5米, 每个户型增加0.2米的面宽。
- 北侧户型进深由总尺寸8.4米变更为8.3米, 即每个户型压缩0.1米的进深。

中誉设计有限公司
ZHONGYU DESIGN CO., LTD.

版本号: 资质证书编号: 甲级-A241003258 建设单位: 桂林东郡置业有限公司

审定: 张善友	项目负责人: 张善友	设计文号: A版	工程名称: 王府世家	日期: 2022-04
审核: 杨韶毅	专业负责: 杨韶毅	设计: 蓝海贤	图纸内容: 三期总平面图调整方案	图号: AC-01

图例仅供参考, 不作为法律依据, 未经许可, 不得翻印。